



7.9 - SISTEMA DECORATIVO PARA PUERTAS



FRAMED DOORS

NOVEDAD

SISTEMA FRAMED

La puerta batiente Framed es un sistema simple y minimalista. El exclusivo sistema de montaje de perfiles y accesorios permiten la construcción de puertas a medida, siempre diferentes entre sí, utilizando las herramientas de trabajo más comunes. Los mejores materiales junto con las más modernas técnicas de tratamiento superficial hacen de Framed batiente un producto sólido y resistente.

HERMOSO Y ELEGANTE: ¡SOLO MIRALO!



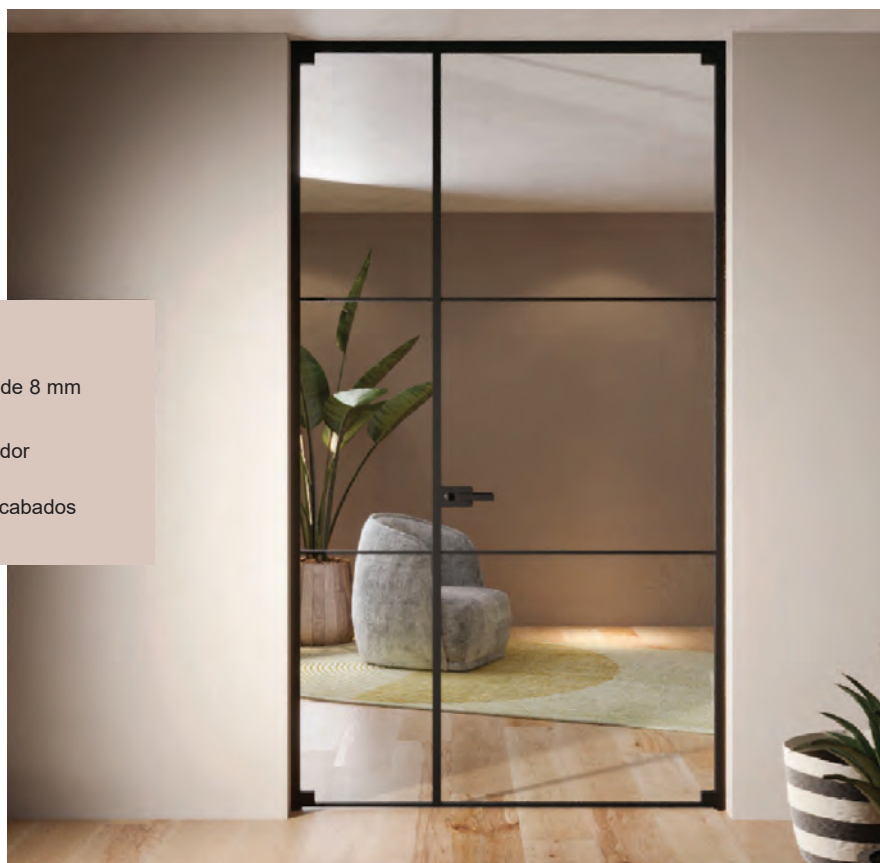
Anodizado plata Anodizado negro Lacado blanco Anodizado bronce claro Anodizado bronce oscuro

Características técnicas:

- Para puertas de vidrio templado de 8 mm
- Para paneles fijos de 8/10 mm
- Compatible con cerraduras y tirador magnético de la serie Framed
- Posibilidad de combinar varios acabados



Ver vídeo demostrativo
www.vitrum.es



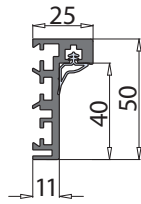
NOVEDAD

PERFIL PRE-MARCO MULTI APLICACIÓN

VP015

Acabados:

Anodizado negro	1500 mm	5205.15 NE
	3000 mm	5205.30 NE



GOMA PERIMETRAL

Acabados:

Negro	5205.1 NE
Blanco	5205.1 BL

*Precio por metro



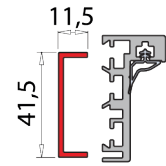
PERFIL COMPENSACIÓN A MURO

P-033

Perfil opcional para regulación de perfil 5205.30

Acabados:

Anodizado negro	3000 mm	5206.30 NE
-----------------	---------	-------------------



PERFIL VERTICAL

DIV-102

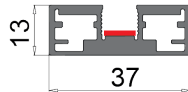
Acabados:

Anodizado negro	3000 mm	5200.30 NE
-----------------	---------	-------------------

PERFIL VERTICAL FRESADO

Acabados:

Anodizado negro	3000 mm	5200.30F NE
-----------------	---------	--------------------

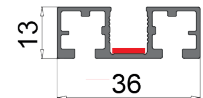


PERFIL HORIZONTAL

DIV-103

Acabados:

Anodizado negro	3000 mm	5201.30 NE
-----------------	---------	-------------------



PERFIL VERTICAL PARA ACOPLAR CON 5203.30

DIV-105

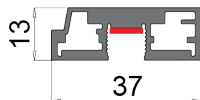
Acabados:

Anodizado negro	3000 mm	5202.30 NE
-----------------	---------	-------------------

PERFIL VERTICAL FRESADO PARA ACOPLAR CON 5203.30

Acabados:

Anodizado negro	3000 mm	Izquierda	5202.30IF NE
		Derecha	5202.30DF NE



PERFIL VERTICAL PARA ACOPLAR CON 5202.30

DIV-104

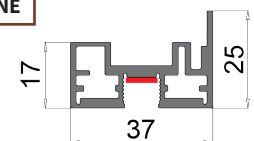
Acabados:

Anodizado negro	3000 mm	5203.30 NE
-----------------	---------	-------------------

PERFIL VERTICAL FRESADO PARA ACOPLAR CON 5202.30

Acabados:

Anodizado negro	3000 mm	Izquierda	5203.30IF NE
		Derecha	5203.30DF NE

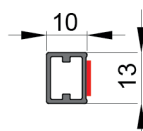



PERFIL DIVISIÓN INTERNA

DIV-204

Acabados:

Anodizado negro	3000 mm	5204.30 NE
-----------------	---------	-------------------

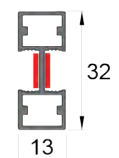


PERFIL H DIVISORIO VIDRIO FIJO

DIV-208

Acabados:

Anodizado negro	3000 mm	5209.30 NE
-----------------	---------	-------------------





JUNQUILLO "A" PARA PRE MARCO

P-088A
B-146

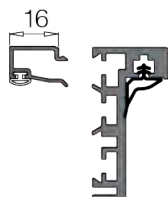
Acabados:

Anodizado negro	3000 mm	5207.30 NE
-----------------	---------	-------------------

GOMA PARA JUNQUILLO "A"

Acabados:

3000 mm	5207.1
---------	---------------



JUNQUILLO "B" PARA PRE MARCO

P-088B
VP016
VP017

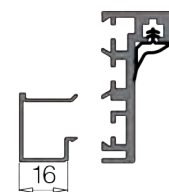
Acabados:

Anodizado negro	3000 mm	5208.30 NE
-----------------	---------	-------------------

GOMA PARA JUNQUILLO "B"

Acabados:

V 8 mm	5208.2
V 10 mm	5208.1

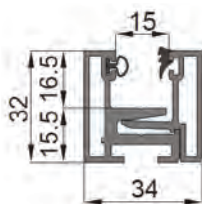


PERFIL CILP PARA VIDRIO FIJO

P-058

Acabados:

Anodizado negro	1500 mm	5218.15 NE
	3000 mm	5218.30 NE



GOMA GLOBO PARTE FIJA

VP-210
VP-210--12

Acabados:

V 8 mm	5216.2
V 10 mm	5216.1

GOMA PARTE MÓVIL

VP-018
VP-019

Acabados:

V 8 mm	5217.2
V 10 mm	5217.1

SET ESCUADRAS PARA PRE-MARCO 5205.15/30

P-012-CF4

Acabados:

5214



KIT ENSAMBLADO PLANTILLA ESCUADRAS

DIV-100-KIT

Acabados:

5213

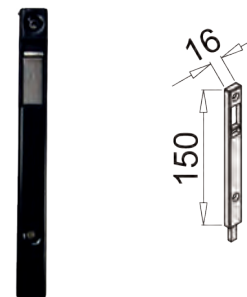


PASADOR PUERTA SEMI-FIJA

DIV-003

Acabados:

Anodizado negro	5215 NE
-----------------	----------------



JUEGO DE BISAGRAS PARA PERFIL

DIV-V742

Vidrio 8 mm

Acabados:

5220.K1 NE



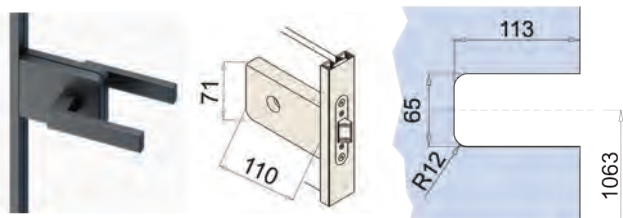
CERRADURA CENTRAL MAGNÉTICA SIN LLAVE

MV-740

Manetas no incluidas

Acabados:

Anodizado negro **5210 NE**



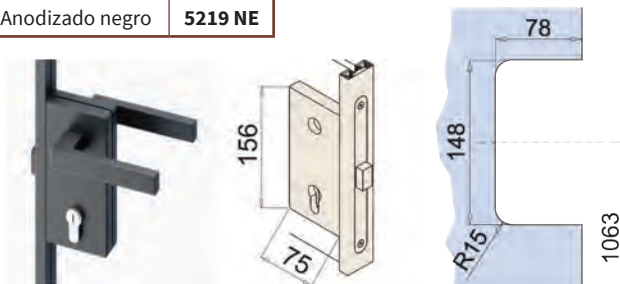
CERRADURA VERTICAL MAGNÉTICA CON LLAVE

MV-741

Manetas y bombín no incluidos

Acabados:

Anodizado negro **5219 NE**




KIT MANETAS PARA CERRADURAS

V-921-ELGA

Manetas para 5210 y 5219

Acabados:

Anodizado negro **5211 NE**



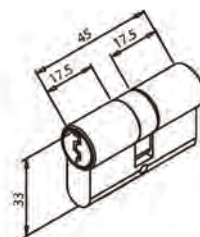
BOMBÍN PARA CERRADURA

C-06

Para cerradura 5219

Acabados:

5219.1



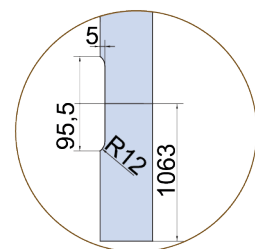
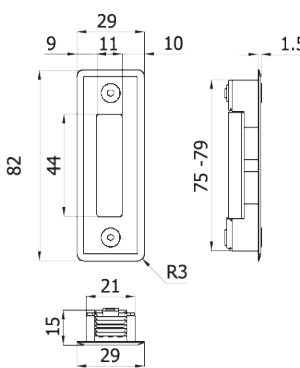
CERRADERO MAGNÉTICO PARA CERRADURAS

CP-015 M

Compatible con 5210 y 5219

Acabados:

5210.1C NE

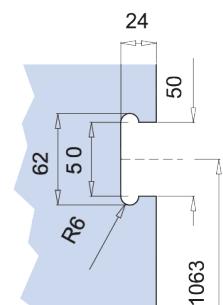
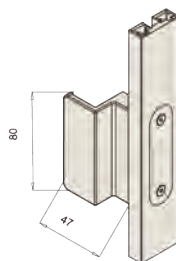


TIRADOR DOBLE MAGNÉTICO

DIV-M101

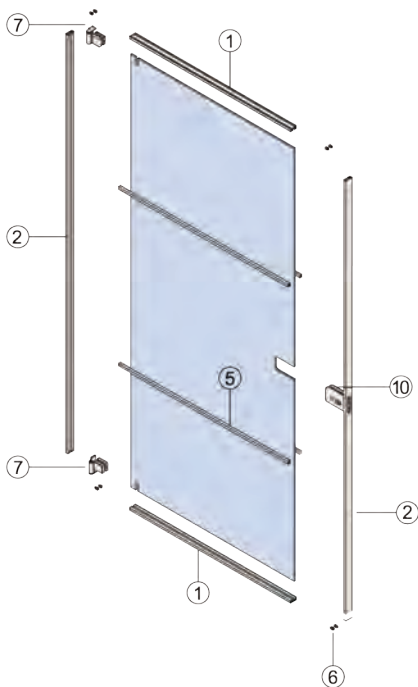
Acabados:

Anodizado negro **5212 NE**

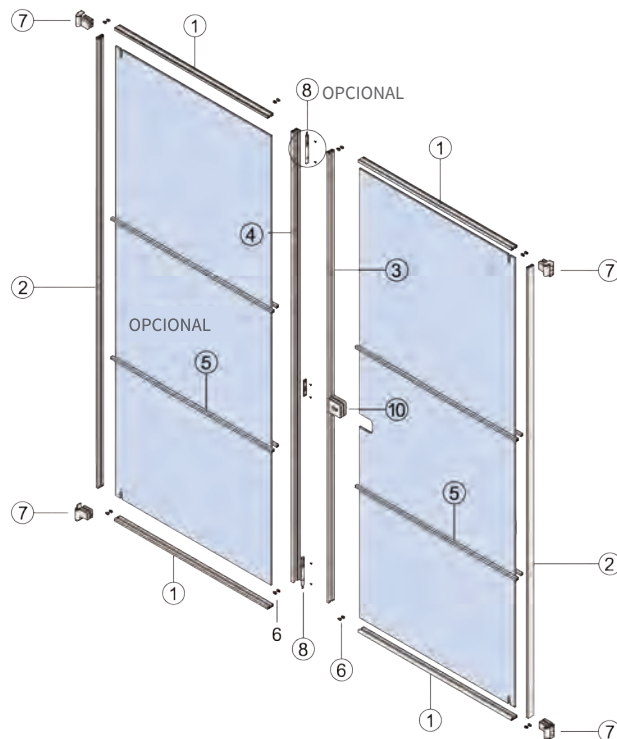




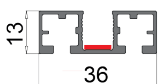
BATIENTE



BATIENTE SEMIFIJO

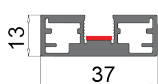


①
PERFIL HORIZONTAL



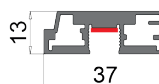
5201.30

②
PERFIL VERTICAL



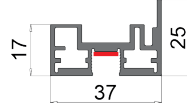
5200.30

③
PERFIL VERTICAL
Para acoplar 5203.30



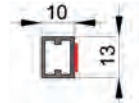
5202.30 5202.30F

④
PERFIL VERTICAL
Para acoplar 5202.30



5203.30 5203.30F

⑤
PERFIL DIVISIÓN INTERNA
(opcional)



5204.30

⑥
KIT ENSAMBLADO
PARA 1 PUERTA



5213

⑦
JUEGO BISAGRAS
PARA 1 PUERTA



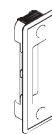
5220.K1

⑧
PASADOR PUERTA
SEMI-FIJA



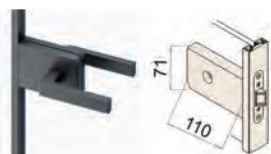
5215

⑨
RECIBIDOR MAGNÉTICO
PARA CERRADURAS




5210.1C

⑩
CERRADURA CENTRAL
MAGNÉTICA



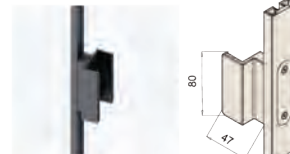
5210

⑪
CERRADURA VERTICAL
MAGNÉTICA CON LLAVE



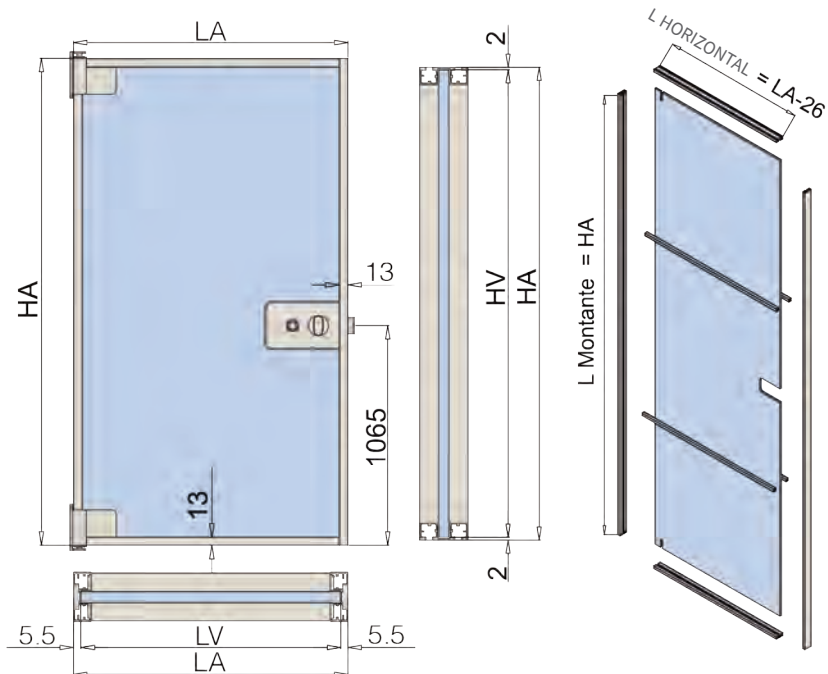
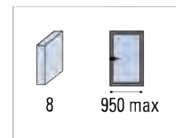
5219

⑫
TIRADOR DOBLE
MAGNÉTICO

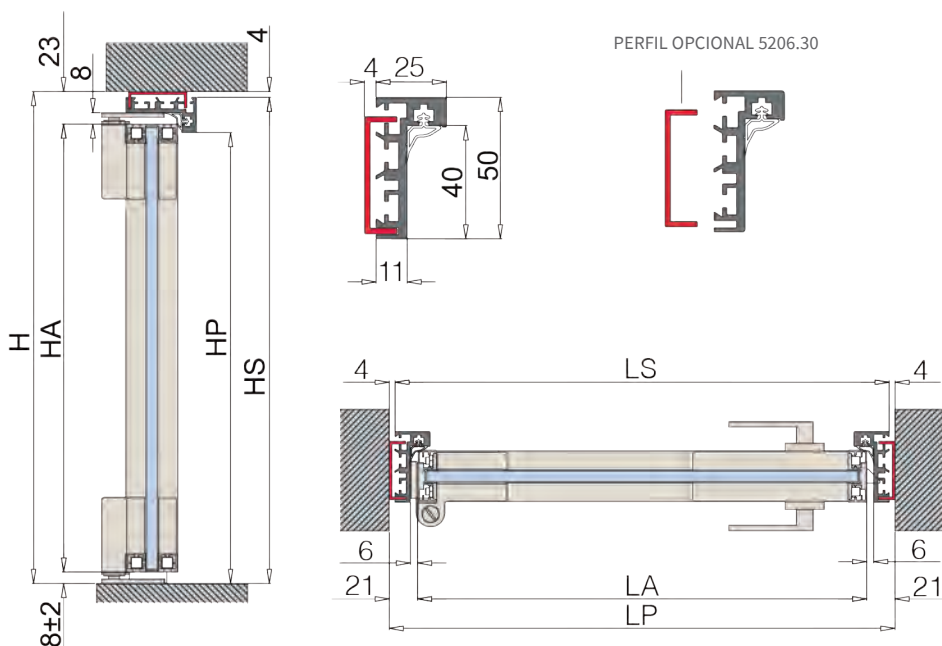


5212

PUERTA INDIVIDUAL
CORTE PERFILERÍA Y VIDRIOS



LV = LA - 11
HV = HA - 4



PERFIL OPCIONAL 5206.30

CON PERFIL 5206.30

LA = LP - 42
HA = H - 31
LS = LP - 8
HS = H - 4

SIN PERFIL 5206.30

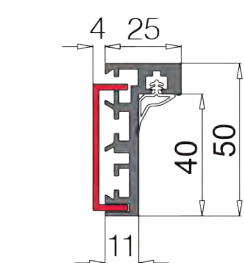
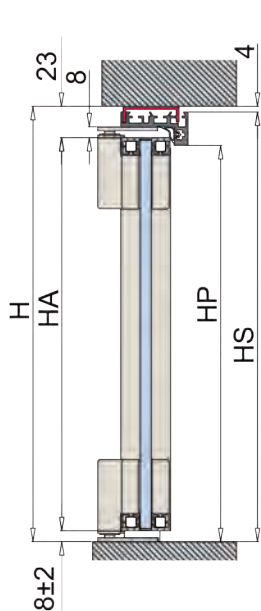
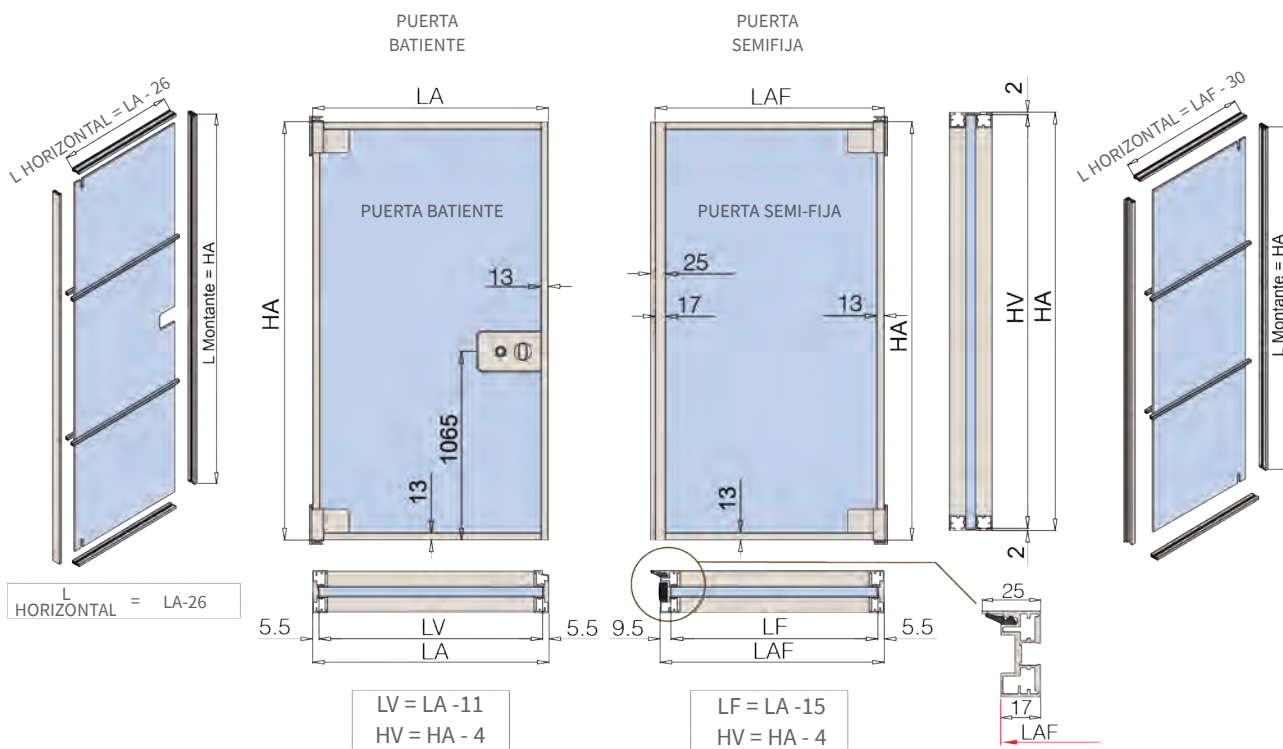
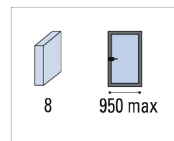
LA = LP - 34
HA = H - 27
LS = LP
HS = H

VIDRIO

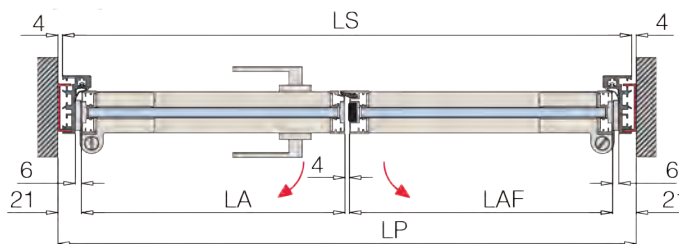
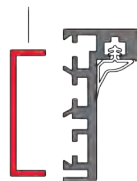
LV = LA - 11
HV = HA - 4



PUERTA + SEMI-FIJO CORTE PERFILERÍA Y VIDRIOS



PERFIL OPCIONAL 5206.30



CON PERFIL 5206.30

$$\begin{aligned} LA &= LAF = (LP - 46) / 2 \\ HA &= H - 31 \\ LS &= LP - 8 \\ HS &= H - 4 \end{aligned}$$

SIN PERFIL 5206.30

$$\begin{aligned} LA &= LAF = (LP - 38) / 2 \\ HA &= H - 27 \\ LS &= LP \\ HS &= H \end{aligned}$$

VIDRIO PUERTA BATIENTE

$$\begin{aligned} LV &= LA - 11 \\ HV &= HA - 4 \end{aligned}$$

VIDRIO SEMI FIJO

$$\begin{aligned} LF &= LAF - 15 \\ HV &= HA - 4 \end{aligned}$$

